



Basic Silent 2
841212.308100
Buche 3-Stab



Basic Silent 2
841212.308300
Eiche braun 3-Stab



Basic Silent 2
841212.308500
Eiche Sand Landhausdielen



Basic Silent 2
841212.308450
Eiche warm Landhausdielen



Basic Silent 2
841212.308650
Ahorn 3-Stab



Basic Silent 2
841212.308800
Eiche markant Landhausdielen



Basic Silent 2
841212.308900
Eiche Country Landhausdielen

Basic 2 / Basic Silent 2

Laminatboden mit oder ohne integrierter Dämmunterlage.
Sol stratifié avec ou sans sous-couche intégrée.

	BASIC 2	BASIC SILENT 2	
Gesamtdicke	7 mm	8.5 mm (7 + 1.5 mm)	Épaisseur totale
Format	1'288 × 198 mm		Dimensions
Verpackungseinheiten	1 Colis = 12 Stk./pcs. = 3.06 m ²	1 Colis = 10 Stk./pcs. = 2.55 m ²	Unités d'emballage
	1 Palette = 36 Colis = 110.16 m ²	1 Palette = 36 Colis = 91.80 m ²	
Gewicht ca.	6.2 kg/m ²	7.8 kg/m ²	Poids env.
Emissionsklasse (EN 717-1)	E1		Classe d'émission (EN 717-1)
Trittschall-Verbesserungsmass ca. (DIN EN ISO 10140-3)	15 dB		Amélioration isolation bruits d'impact (DIN EN ISO 10140-3)
Lichtechtheit (EN ISO 4892-2)	≥ 4		Résistance à la perte à la lumière (EN ISO 4892-2)
Abriebfestigkeit (EN 13 329)	AC3		Classe d'abrasion (EN 13 329)
Wärmedurchlasswiderstand ca. (EN 12 667)	0.05 m ² K/W	0.07 m ² K/W	Résistance au passage de chaleur env. (EN 12 667)
Brandklasse (EN 13 501)	Cfl-s1		Classement au feu (EN 13 501)
Brandverhaltensgruppe	RF2		Catégorie de réaction au feu

Für den gesamten Wohnbereich mit starker Nutzung sowie gewerbliche und öffentliche Bereiche mit mässiger Nutzung.
Nicht geeignet für Feuchträume.



Pour toutes les utilisations domestiques élevées et utilisations commerciales modérées.
Ne convient pas aux pièces humides.

c a b a n a

EXXX/XF-ZF

LEISTUNGSERKLÄRUNG

841211

gemäß Verordnung (EU) Nr. 305/2011 (BauPVO) des europäischen Parlaments und des Rates vom 09. März 2011

1. Eindeutiger Kenncode des Produkttyps:

841211

Basic 2

2. Vom Hersteller vorgesehener Verwendungszweck oder vorgesehene Verwendungszwecke des Bauprodukts gemäß der anwendbaren harmonisierten technischen Spezifikation:

Laminatboden (gemäß EN 13329) zur schwimmenden Verlegung in Innenräumen.

3. Name, eingetragener Handelsname oder eingetragene Marke und Kontaktanschrift des Herstellers gemäß Artikel 11 Absatz 5:

cabana AG, St. Gallerstrasse 32, CH-9100 Herisau

5. System oder Systeme zur Bewertung und Überprüfung der Leistungsbeständigkeit des Bauprodukts gemäß Anhang V:

System 3

6 a). Im Falle der Leistungserklärung, die ein Bauprodukt betrifft, das von einer harmonisierten Norm erfasst wird:

Name des Prüflabors, das die Konformitätsbescheinigung der werkseigenen Produktionskontrolle, Prüfberichte und Berechnungsberichte (soweit relevant) ausgestellt hat.

NB 0766 - EPH - Entwicklungs- und Prüflabor Holztechnologie GmbH, Zellescher Weg 24, D-01217 Dresden






NB 2097 - eco-Institut Germany GmbH, Schanzenstr. 6-20, Carlswerk Kupferzug 5.2, D-51063 Köln

NB 1658 - TFI Aachen GmbH, Charlottenburger Allee 41, D-52068 Aachen

6 b). Im Falle der Leistungserklärung, die ein Bauprodukt betrifft, für das eine Europäische Technische Bewertung ausgestellt worden ist:

nicht zutreffend

7. **Erklärte Leistungen**


Wesentliche Merkmale	Leistung	Harmonisierte techn. Spezifikation
Brandverhalten	 C _{fl} -s1	EN 14041:2004/AC:2006
Gehalt an Pentachlorphenol	 < 5 ppm	EN 14041:2004/AC:2006
Emission von Formaldehyd	 E1	EN 14041:2004/AC:2006
Gleitverhalten	 DS	EN 14041:2004/AC:2006
Elektrisches Verhalten	NPD (keine Leistungsbestimmung)	EN 14041:2004/AC:2006
Wärmeleitfähigkeit	 0,136 W/(m*K)	EN 14041:2004/AC:2006
Wasserdichtigkeit	NPD (keine Leistungsbestimmung)	EN 14041:2004/AC:2006
Dauerhaftigkeit in Bezug auf das Brandverhalten	NPD (keine Leistungsbestimmung)	EN 14041:2004/AC:2006

8. Die Leistung des vorstehenden Produkts entspricht der erklärten Leistung/den erklärten Leistungen.

Für die Erstellung der Leistungserklärung im Einklang mit der Verordnung (EU) Nr. 305/2011 ist allein der oben genannte Hersteller verantwortlich. Unterzeichnet für den Hersteller und im Namen des Herstellers von:

Herisau, 20.02.2024

Ort und Datum



ppa. O. Schaffner
Leiter Produktmanagement



i.V. A. Sturzenegger
Produktmanager Technik

Reinigungsanleitung

Bodenbelag: **c.a.b.a.n.a. Laminat**
Material: Laminat

Stand: 01.2022

Vorbeugende Maßnahmen

Im Eingangsbereich ist der Einsatz ausreichend dimensionierter, wirksamer Sauberlaufzonen (mindestens 3 bis 4 Schrittlängen) erforderlich, die regelmäßig gereinigt oder ausgetauscht werden müssen. Dies vermeidet einen großen Teil des Schmutzeintrages und verringert die mechanische Belastung des Bodens. Stühle mit defekten oder fehlenden Stuhlgleitern sowie ungeeigneten Stuhlrollen zerstören sowohl den Oberflächenschutz als auch den Fußbodenbelag und sind daher zu vermeiden. Der Einsatz geeigneter Stuhl- bzw. Möbelgleiter sowie Stuhl-/Möbelrollen (Typ W nach DIN EN 12528 und 12529) ist dringend zu empfehlen. Stuhl- und Möbelgleiter müssen regelmäßig gereinigt werden.

Unterhaltsreinigung

Für die Beseitigung baubedingter Verschmutzungen als auch zur Beseitigung täglicher Verschmutzungen den empfohlenen Reiniger im Verhältnis 1:200 mit Wasser verdünnen und den Boden mit einem Wischmopp, der in dieser Lösung ausgewaschen und gut ausgewrungen wurde, nebel-feucht wischen.

Empfohlene Reiniger

Dr. Schutz Laminat Reiniger

Entfernung von Flecken, Absatzstrichen und Kratzern

Fettflecken, Absatzstriche und festsitzende Verschmutzungen mit dem unverdünnten Reinigungsmittel und einem kratzfreien weißen Pad beseitigen. Anschließend mit klarem Wasser nebelfeucht nachwischen, bis Schmutz- und Reinigungsmittelreste vollständig aufgenommen sind.

Empfohlene Reiniger

Dr. Schutz Laminat Reiniger
Dr. Schutz Elatex

Wichtige Hinweise

Laminatböden sollten nie über längere Zeit feucht oder gar nass sein, da sie Wasser aufnehmen und dabei ihre Form verändern oder vergrauen können. Bei der Unterhaltsreinigung deshalb stets darauf achten, dass entweder trocken (mit Wischmopp, Staubsauger) oder lediglich nebelfeucht (d.h. mit gut ausgewrungenen Wischmopps) gewischt wird und keine „Pfützen“ auf dem Boden entstehen. Neuverlegte Böden in den ersten 1-2 Wochen nur trocken reinigen.

Diese Reinigungs- und Pflegeanleitung beinhaltet die mit den Belagsherstellern abgestimmten allgemeinen Empfehlungen zur Werterhaltung des Belages unter Berücksichtigung der bei Erstellung angegebenen objektspezifischen Anforderungen. **Ohne genaue Kenntnis des Belagsherstellers und der verlegten Belagsqualität gilt diese Reinigungs- und Pflegeanleitung jedoch ohne Gewähr.**

Durch Weitergabe dieser Reinigungs- und Pflegeanleitung an seinen Auftraggeber erfüllt der Bodenleger bei Neuverlegung eines Bodenbelages dennoch die Vorschrift der DIN 18 356 Parkettarbeiten bzw. 18 365 Bodenbelagsarbeiten. Haben Sie weitere Fragen zur richtigen Reinigung und Pflege von elastischen Bodenbelägen oder interessieren Sie sich für eine Reinigungsanleitung für andere Bodenbeläge, wenden Sie sich bitte an unsere anwendungstechnische Beratung.

Vorherige Reinigungs- und Pflegeanleitungen verlieren mit der Herausgabe dieser Version ihre Gültigkeit.